

РЕГИОНАЛЬНЫЙ МОДЕЛЬНЫЙ ЦЕНТР
ДОПОЛНИТЕЛЬНОГО ОБРАЗОВАНИЯ ДЕТЕЙ
БРЯНСКОЙ ОБЛАСТИ



НАВИГАТОР ДОПОЛНИТЕЛЬНОГО ОБРАЗОВАНИЯ ДЕТЕЙ БРЯНСКОЙ ОБЛАСТИ

Регистрируйтесь на сайте «Навигатор
дополнительного образования детей
Брянской области»!

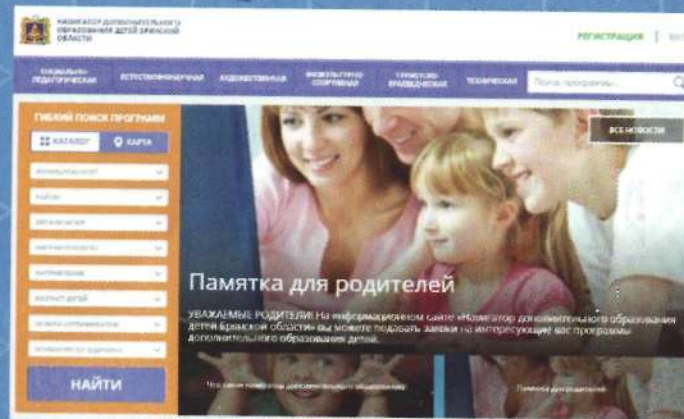
**РАСКРОЙТЕ ТАЛАНТЫ
ВАШИХ ДЕТЕЙ!**

Для регистрации в информационной системе
«Навигатор дополнительного
образования детей Брянской области»
необходимо выполнить несколько шагов:

ШАГ
1

Зайти на сайт

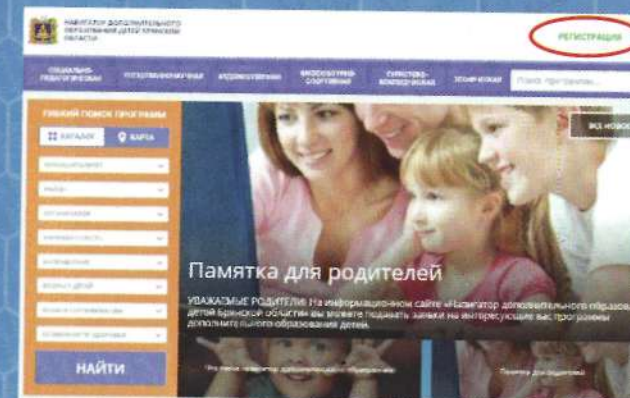
p32.навигатор.дети



РЕГИСТРАЦИЯ НА САЙТЕ

ШАГ
2

НАЖАТЬ кнопку «Регистрация»
в правом верхнем углу экрана.



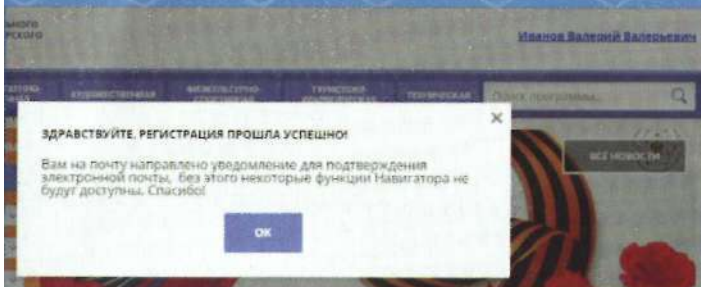
ШАГ
3

ЗАПОЛНИТЬ все обязательные
поля в регистрационной форме:
муниципалитет; фамилия, имя,
отчество (родителя); номер мобильного
телефона; адрес электронной почты
пароль (выбрать самостоятельно).
Нажать на кнопку «Зарегистрироваться»



ШАГ 4

ПОДТВЕРДИТЬ электронную почту по ссылке, указанной в письме от службы поддержки Навигатора.

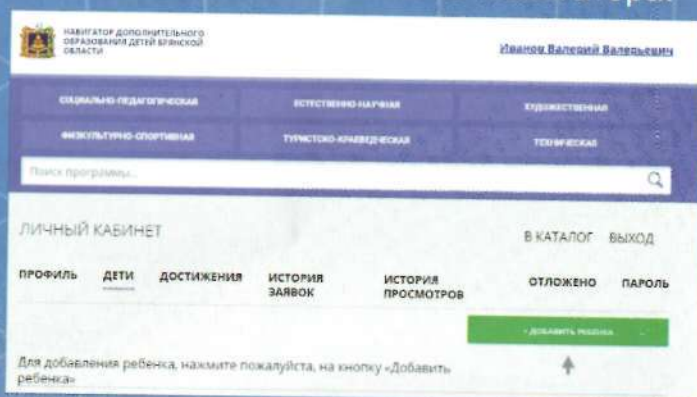


После регистрации у вас появится **ЛИЧНЫЙ КАБИНЕТ**, зайти в Навигатор можно будет по логину и паролю.

В разделе «ПРОФИЛЬ» можно редактировать свои данные.
В разделе «ДЕТИ» можно добавлять и редактировать данные о детях (Ф.И.О., дату рождения).
В разделе «ИСТОРИЯ ЗАЯВОК» можно увидеть ранее поданные заявки.
В разделе «ИСТОРИЯ ПРОСМОТРОВ» отражаются просмотренные ранее программы.
В разделе «ОТЛОЖЕНО» можно увидеть все отложенные вами программы.
В разделе «ПАРОЛЬ» можно менять пароль учетной записи.


ШАГ 5

ЗАРЕГИСТРИРОВАТЬ своих детей в личном кабинете Навигатора.



ШАГ 6

ВЫБРАТЬ образовательную программу и ПОДАТЬ ЗАЯВКУ в учреждение дополнительного образования на выбранную программу. В личном кабинете во вкладке «Дети» нажать «Получить сертификат».



НАВИГАТОР ДОПОЛНИТЕЛЬНОГО ОБРАЗОВАНИЯ ДЕТЕЙ БРЯНСКОЙ ОБЛАСТИ



r32.навигатор.дети



 rmc32

 rmc32

 rmc.32

e-mail: rmc32@yandex.ru

Зарегистрированные в Навигаторе родители будут иметь возможность получения сертификата дополнительного образования для своего ребёнка